

EMPRENDEDORES EN ACCIÓN RTVC - HUB iEX

Instructivo de Ingreso



RTVC
Sistema de Medios Públicos



innpulsa
Colombia



NODO
EMPRENDE
Campus de emprendimiento exponencial

HUB
iEX



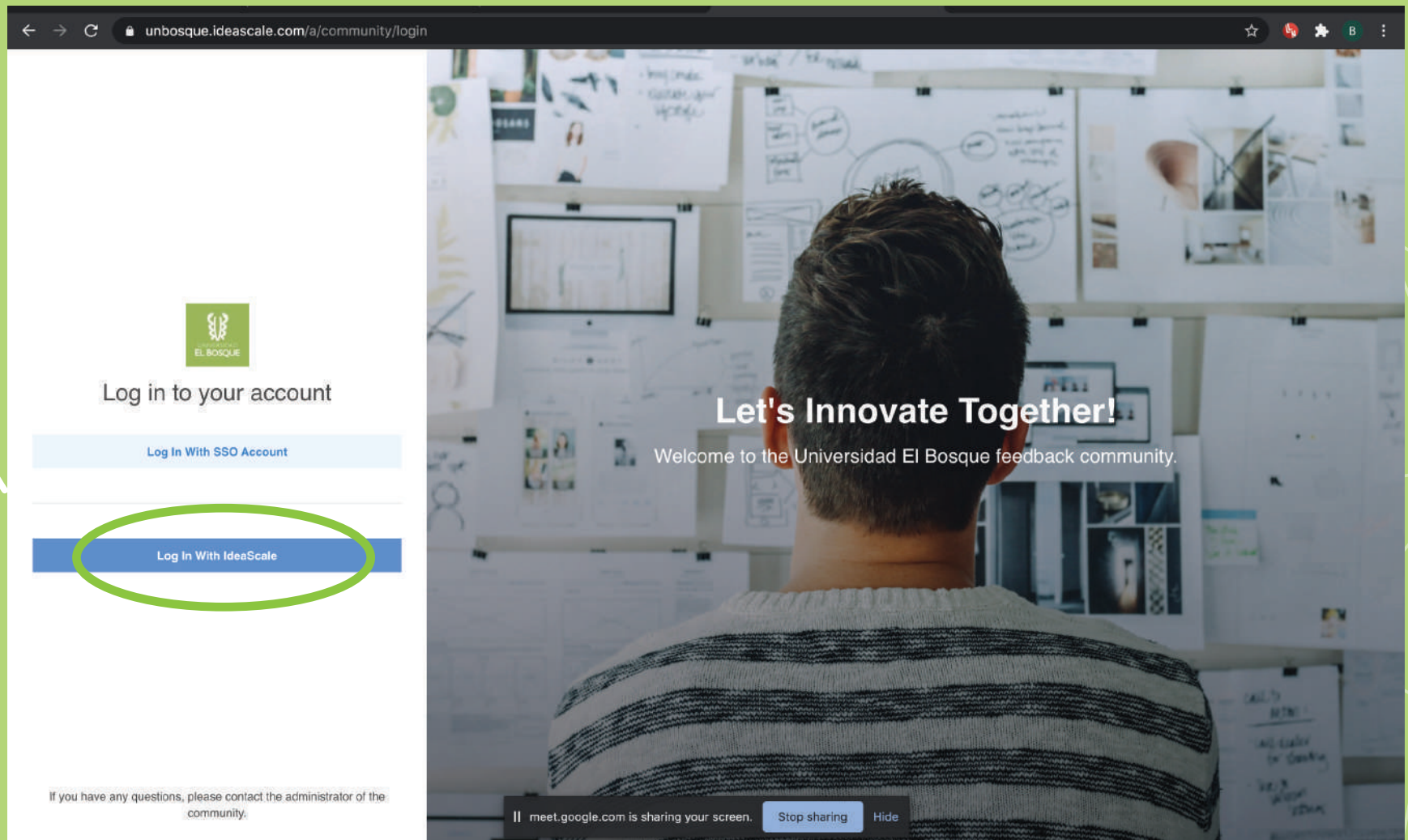
UNIVERSIDAD
EL BOSQUE

1. Ingresa al link de Ideascade y haz click en “Log In”



unbosque.ideascale.com

2. Ahora debes hacer click en “Log in with Ideascale” (Ingresar con Ideascale)



The screenshot shows a web browser window with the URL `unbosque.ideascale.com/a/community/login`. On the left side, there is a login form with the Universidad El Bosque logo at the top. Below the logo, the text "Log in to your account" is displayed. There are two buttons: "Log In With SSO Account" and "Log In With IdeaScale". The "Log In With IdeaScale" button is highlighted with a green oval. At the bottom of the login form, there is a note: "If you have any questions, please contact the administrator of the community." On the right side, there is a large background image of a person from behind, looking at a wall covered with papers and diagrams. Overlaid on this image is the text "Let's Innovate Together!" and "Welcome to the Universidad El Bosque feedback community." At the bottom of the browser window, there is a notification from meet.google.com: "meet.google.com is sharing your screen." with buttons for "Stop sharing" and "Hide".

Si no eres usuario registrado,
haz click en “Sign up”

The image shows a browser window displaying the login page for the Universidad El Bosque feedback community. The URL in the address bar is unbosque.kbasecamp.com/usuario/login. The page features a login form on the left and a background image of a person in a meeting room. The login form includes the following elements:

- Logo of Universidad El Bosque
- Section: **Log in to your account**
- Button: **Log In With SSO Account**
- Text: **Or you can log in with your personal email**
- Form fields: **Email Address** and **Password**
- Link: [Forgot Password](#)
- Checkbox: **Stay logged in**
- Button: **Log In**
- Link: **Not yet registered? (Only for private emails) [Sign Up](#)** (This link is circled in green in the original image)
- Text: **If you have any questions, please contact the administrator of the community**

The background image shows a person from behind, looking at a wall covered in whiteboards and sticky notes. The text **Let's Innovate Together!** and **Welcome to the Universidad El Bosque feedback community.** is overlaid on the image. At the bottom of the image, there is a **Stop sharing** button.


¡Recuerda!

Estos son los correos permitidos para registrarte:



@outlook.com, @aol.com, @latinmail.com, @gmail.com, @innpulsacolombia.com, @yandex.com, unbosque.edu.co, @hotmail.com, @icloud.com, @yahoo.com, @msn.com, @rtvc.gov.co, @zoho.com

3. Ingresa tu correo, selecciona el idioma y haz click en **Registrarse**


UNIVERSIDAD
EL BOSQUE

Create Your Account

Already have an account? [Log In](#)

Email Address * ⓘ

Language * ⓘ





English ▼

Hide my identity (Submit anonymously) ⓘ

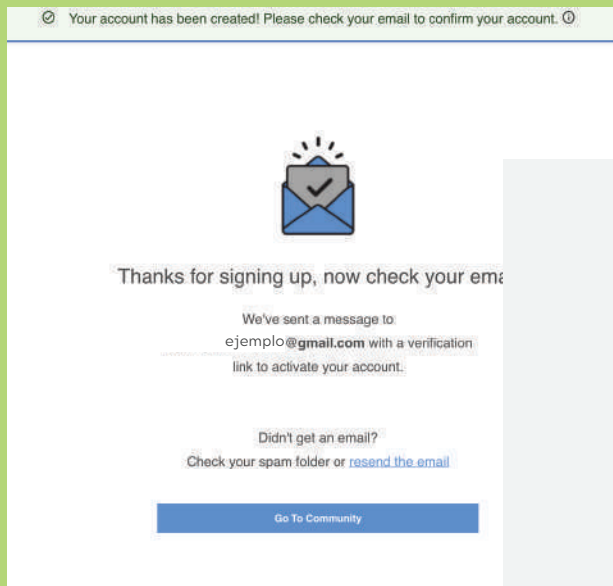
Send me news and updates about IdeaScale

Register

Or you can register with:

4. Al registrarte te enviarán un correo con un código de confirmación



Haz click en “**verificar mi correo electrónico**” serás redirigido a la página de Ideascale

5. Ingresa el código que recibiste en el correo de confirmación



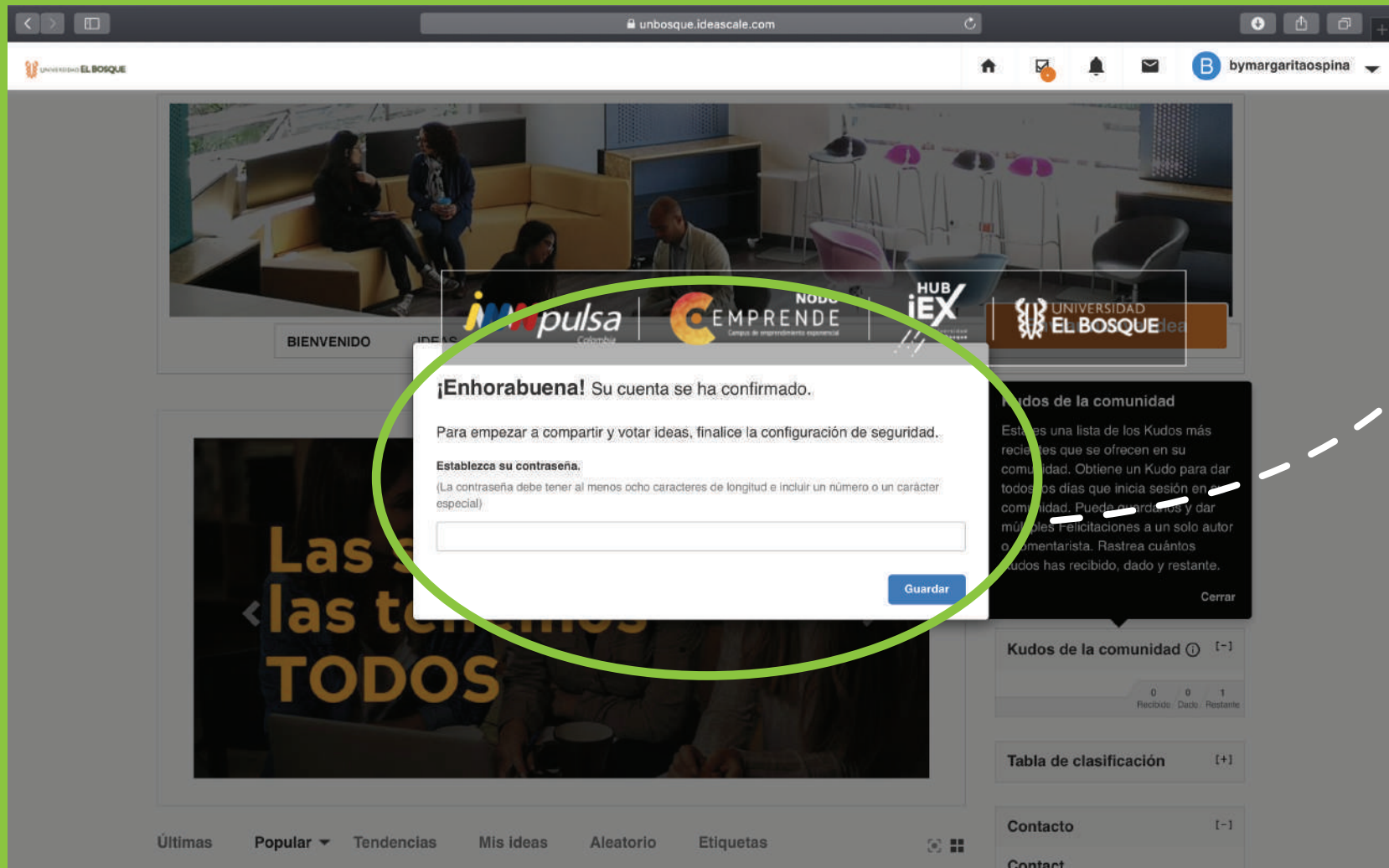
Confirm 6 digit code

Please confirm the 6 digit code emailed to you.

Continue

[Resend verification code](#)

6. Al continuar debes crear una contraseña para tu cuenta



The screenshot shows a web browser at the URL `unbosque.ideascale.com`. The page features a navigation bar with the University of El Bosque logo and a user profile for `bymargaritaospina`. A central modal window displays a confirmation message: **¡Enhorabuena! Su cuenta se ha confirmado.** Below this, it instructs the user to complete security configuration: **Para empezar a compartir y votar ideas, finalice la configuración de seguridad.** The main task is **Establezca su contraseña.** (Set your password), with a note that the password must be at least eight characters long and include a number or special character. A text input field and a **Guardar** (Save) button are provided. The background shows a blurred view of the website's main content, including a banner with the text **Las ideas de todos** and **TODOS**, and a sidebar with sections like **Kudos de la comunidad** and **Tabla de clasificación**.

7. Ingresa a la campaña “RTVC Innpulsa”

Log in

innpulsa

EMPRENDE

NODO

HUB iEX

UNIVERSIDAD EL BOSQUE

WELCOME IDEAS

Submit New Idea

Haz parte del cambio y únete a los retos

Search Ideas

Advanced Search

Active Campaigns

EMPRENDEDORES EN ACCIÓN...

RTVC INNPULSA EMPRENDE...

Desafíos de las Unidades Acadé...

Salud x Colombia Hackathon

Hackathon educación

8. Debes leer y aceptar las condiciones del servicio para continuar



WELCOME IDEAS

La participación en esta campaña requiere que aceptes de las condiciones de servicio.

Terms of Service

Condiciones de servicio

Esta campaña de innovación abierta se realiza con el fin de generar un espacio para que los participantes puedan presentar soluciones en el marco de los retos planteados por RTVC con apoyo de Innpulsa y el Hub iEx Nodo CEmprende de la Universidad El Bosque.

El participante declara que la información que proporciona a través de esta plataforma para efectos de esta Campaña constituye información no confidencial y que por ende la misma podrá ser publicada y compartida a través de cualquier medio sin que esto implique algún tipo de divulgación o revelación de información no autorizada.

El participante declara que toda la información asociada a las soluciones que propone no corresponde a información de terceros cuyo uso pueda generar infracción de derechos de propiedad intelectual, por lo que el participante asume cualquier tipo de responsabilidad asociada al uso y/o publicación de esta, y dejará indemne al ICBF y a la Universidad El Bosque, ante cualquier reclamación por parte de terceros.

Los derechos de propiedad intelectual asociados a las soluciones que pertenezcan a cada participante, serán reconocidos

I Agree

Search Ideas

Advanced Search

Active Campaigns [-]

EMPRENEDORES EN ACCIÓN... ^

RTVC INNPULSA EMPREND... ^

Desafíos Institucionales de Exten... ^

Desafíos de las Unidades Acadé... ^

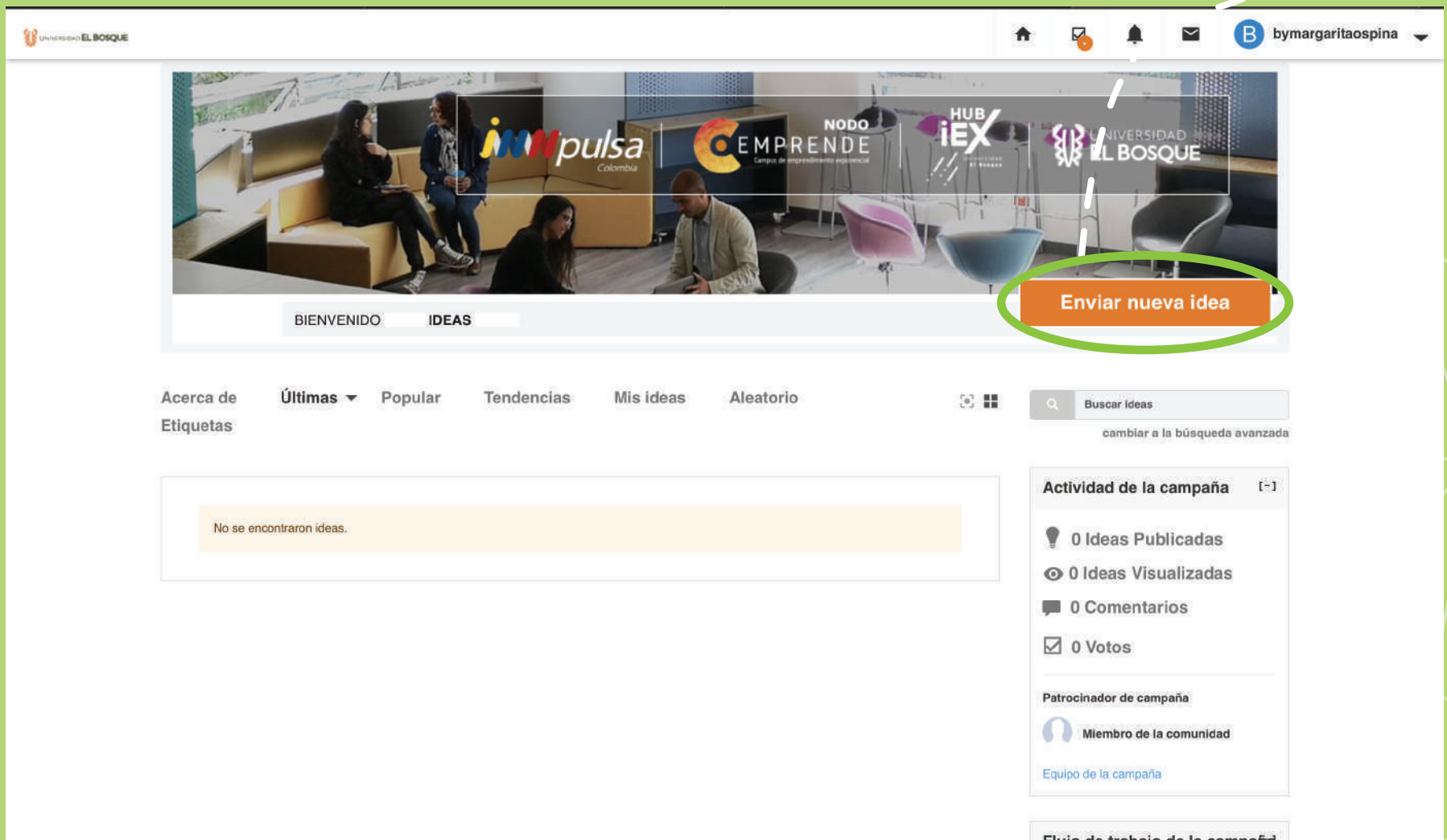
Salud x Colombia Hackathon ^

Hackathon educación ^

9. A continuación te presentarán **información de la campaña**, léela y al final de la página haz click en **“Entendido, empecemos”**

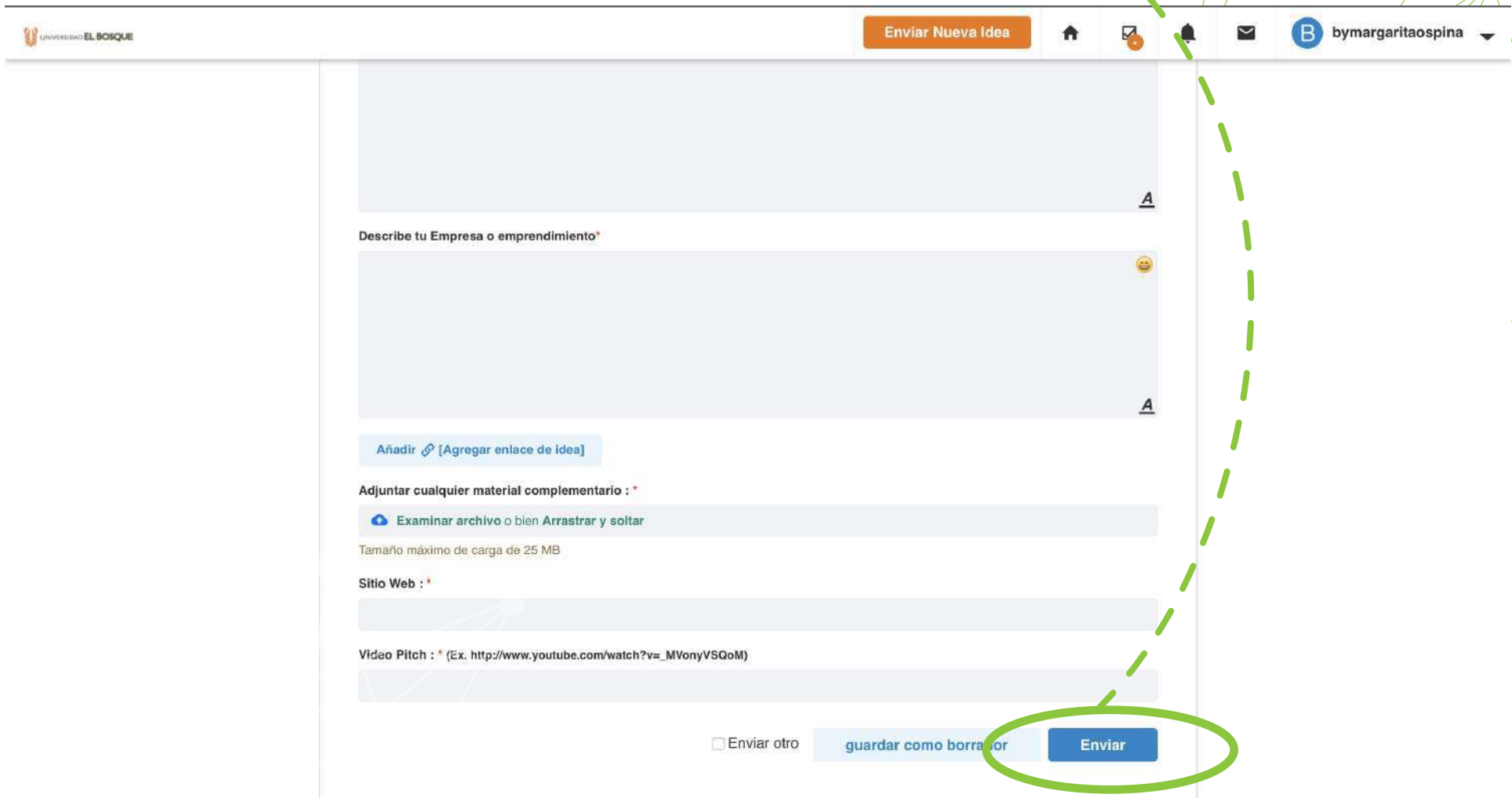
The screenshot displays the 'RTVC INNPULSA EMPRENDEDORES' interface. At the top, there is a navigation bar with the RTVC logo, the title 'RTVC INNPULSA EMPRENDEDORES', and a button labeled 'Enviar Nueva idea'. Below the navigation bar, a section titled 'SELECCIÓN' contains a paragraph: 'En esta fase, los miembros de la comunidad eligen las mejores propuestas de emprendimientos, que han demostrado tener las características para ganar el reto y continuar con el proceso de la convocatoria.' Below this text is a 'Volver arriba' link. The next section is 'EQUIPO DE LA CAMPAÑA', which is divided into 'PATROCINADORES DE CAMPAÑA' and 'MODERADORES'. The 'PATROCINADORES DE CAMPAÑA' section shows a profile icon and the text 'Miembro de la comunidad...'. The 'MODERADORES' section shows five profile icons with initials: 'A', 'O', 'E', and two others. Below the 'MODERADORES' section is another 'Volver arriba' link. The 'CONDICIONES DE SERVICIO' section is partially visible at the bottom, with a 'Volver arriba' link. At the very bottom of the page, a button labeled 'ENTENDIDO, ¡EMPECEMOS!' is circled in green. A dashed green line originates from the text 'Entendido, empecemos' in the instruction above and points to this button.

10. Haz click en el botón de “Enviar nueva idea”



The screenshot shows the top navigation bar of the website with the University of El Bosque logo and user profile 'bymargaritaospina'. Below is a banner image with logos for 'innpulsa Colombia', 'NODO EMPRENDE', 'HUB iEX', and 'UNIVERSIDAD EL BOSQUE'. A green dashed line points from the text above to an orange button labeled 'Enviar nueva idea' which is circled in green. Below the banner are navigation tabs: 'BIENVENIDO', 'IDEAS', 'Acerca de', 'Últimas', 'Popular', 'Tendencias', 'Mis ideas', and 'Aleatorio'. A search bar contains 'Buscar Ideas' and a message 'No se encontraron ideas.' is displayed in a light orange box. On the right, a sidebar shows campaign activity: '0 Ideas Publicadas', '0 Ideas Visualizadas', '0 Comentarios', and '0 Votos', along with 'Patrocinador de campaña' and 'Miembro de la comunidad'.

11. Finalmente, **escribe tu idea** y haz click en “**enviar**”



UNIVERSIDAD EL BOSQUE

Enviar Nueva Idea

home icon, notification icon, mail icon

bymargaritaospina

Describe tu Empresa o emprendimiento*

Añadir [Agregar enlace de idea]

Adjuntar cualquier material complementario : *

Examinar archivo o bien Arrastrar y soltar

Tamaño máximo de carga de 25 MB

Sitio Web : *

Video Pitch : * (Ex. <http://www.youtube.com/watch?v=MVonyVSQoM>)

Enviar otro

guardar como borrador

Enviar

Copyright © 2020 IdeaScale Feedback Software | Contactar | Condiciones para el usuario final de IdeaScale | Widget | Política de privacidad de IdeaScale | Política de cookies de IdeaScale